

# LA GARROTXA

## RUTAS ESCAPA'T

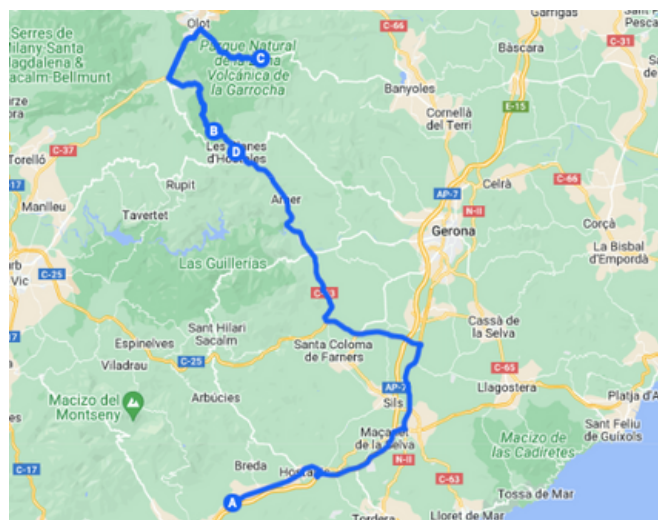
### ¿DÓNDE VAMOS?

La Garrotxa es una comarca gerundense prepirenaica que tiene un relieve muy montañoso, con bellos parajes como los que se encuentran en la zona volcánica de Olot, capital de la comarca, de gran interés geológico y natural.



### RUTA

Salida	Destino	Kilometros
Escapa't (Carrer de la Riera s/n, 08474 Gualba)	Sant Feliu de Pallerols	73,5 km
Sant Feliu de Pallerols	Santa Pau	25 km
Santa Pau	Les Planes d'Hostoles	28,6 km
Les Planes d'Hostoles	Escapa't (Carrer de la Riera s/n, 08474 Gualba)	68,5 km



### **PÁRKINGS CON POSIBILIDAD DE PERNOCTA**

1. **SANT FELIU DE PALLEROLS:** Calle del Riu Brugent, 27, 17174 Sant Feliu de Pallerols, Girona
2. **SANTA PAU:** Plaza de les Fonts, 4, 17811 Santa Pau, Girona
3. **VOLCAN SANTA MARGARIDA Y VOLCAN DEL CROSCAT:** GI-524, 17811 Santa Pau, Girona (Coordenadas: 42°08'53.3"N 2°32'37.6"E)
4. **LA FAGEDA D'EN JORDÀ:** 17811 Santa Pau, Girona (Coordenadas: 42.15462,2.51633)  
(Sin posibilidad de pernocta)

### **CAMPINGS**

1. **CAMPING LA VALL D'HOSTOLES:** Calle del Volcà Traiter, 23, 17174 Sant Feliu de Pallerols, Girona
2. **SANTA PAU:** Si vas con niños, la mejor opción es el camping Lava Parc (Crta Olot - Santa Pau km 7, Santa Pau Girona, La Garrotxa) ya que hay actividades, un tren que te hace una ruta por la zona y una pequeña granja donde los niños pueden alimentar a los animales.

# SITIOS DE INTERÉS

RUTAS ESCAPA'T



## SANT FELIU DE PALLEROLS

Primera parada en la ruta de fin de semana. Sant Feliu de Pallerols es un municipio de la comarca de la Garrotxa que se encuentra ubicado en el Valle de Hostoles y dentro del Parque Natural de la Zona Volcánica de la Garrotxa. En este municipio es donde se cuenta la historia de los Pescallunes, ya que un santfeliuense que se encontraba junto al río, una noche se quedó embobado al ver la luna reflejada en el agua y la quiso coger con un cubo y otro que pasaba por allí lo vio y le dijo en tono burlón si quería pescarla. Desde entonces, se les conoce con este nombre y tanto es así, que los propios santfeliuenses han creado la escultura del "Pescallunes" situada junto al río.



ESCULTURA DEL "PESCALLUNES"



PASEO POR EL CENTRO



VÍA VERDE DEL CARRILET

Recomendamos hacer una parte de la vía verde del carrilet, desde Sant Feliu de Pallerols hasta Les Planes d'Hostoles. Son unos 12 km y se pueden realizar o caminando o en bicicleta.

Si se realiza la ruta durante el verano, recomendamos hacer una parada en el Gorg del poetino para remojarse y seguir con la ruta.

Lo más recomendable es visitar el pueblo y la escultura el viernes por la tarde y el sábado por la mañana realizar la ruta de la vía verde del carrilet.


# SITIOS DE INTERÉS

RUTAS ESCAPA'T



## SANTA PAU

Segunda parada de la ruta de fin de semana. Santa Pau es uno de los pueblos medievales con mayor encanto de Cataluña. Se encuentra en el corazón de la zona volcánica de la Garrotxa.




VISITA AL PUEBLO



VOLCAN SANTA MARGARIDA  
Una excursión de unos 3 km des del parking.



VOLCAN CROSCAT  
Una excursión de aproximadamente  
1 km des del parking



FAGEDA D'EN JORDÀ

Se recomienda visitar el pueblo el sábado por la tarde. El domingo se puede dedicar a la visita de los dos volcanes y del Hayedo de Jordán, o si se quiere ir con más calma, escoger uno de los dos volcanes y el Hayedo de Jordán.




# SITIOS DE INTERÉS

RUTAS ESCAPA'T

## SI HAY MÁS TIEMPO...


En caso de que la ruta se realice durante un fin de semana largo, un puente o durante las vacaciones, también recomendamos visitar estos lugares:



RUTA DE LOS GORGS DE LES  
PLANES D'HOSTOLES



VUELO EN GLOBO  
Precio: adultos 170€ / niños 100€  
[www.voldecolums.cat](http://www.voldecolums.cat)



ITINERARIOS DE LA FAGEDA  
D'EN JORDÀ

Si hay poco tiempo, el itinerario número 2 es la mejor opción, en el caso de disponer de más tiempo, el itinerario número 1 es el indicado.  
<https://parcsnaturals.gencat.cat/es/xarxa-de-parcs/garrotxa/gaudeix-del-parc/equipaments-i-itineraris/itineraris/>